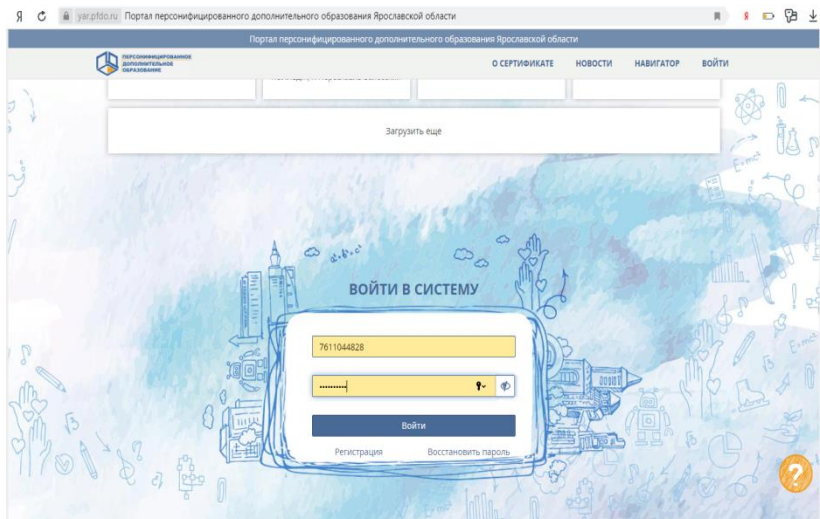
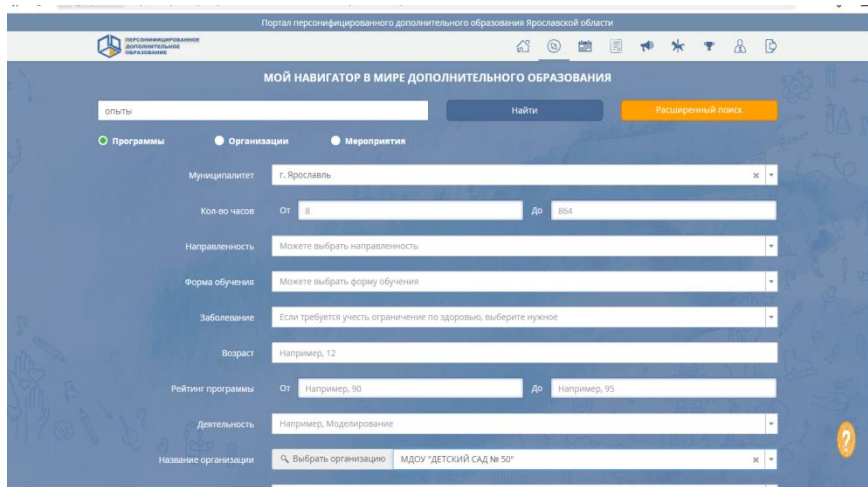


1 шаг. Войдите в личный кабинет ребёнка на сайте ПФДО



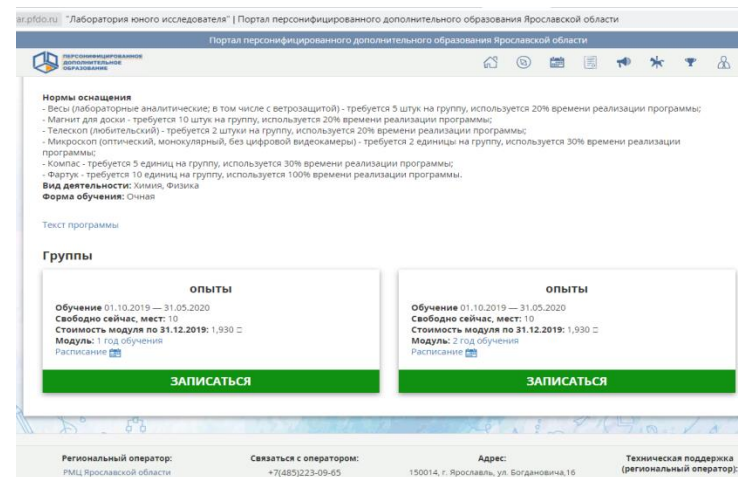
2 шаг. В навигаторе забейте ЧитаРики или Волшебный БисерОк программу. В расширенном поиске укажите муниципалитет - город Ярославль и название организации – МДОУ «Детский сад № 157». Нажмите кнопку *Найти*.



3 шаг. Войдите в предложенную программу и внизу нажмите кнопку *Подробнее*

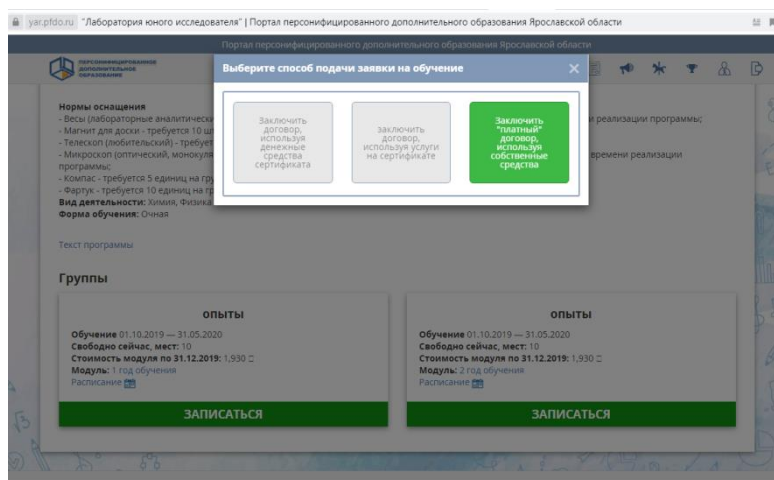


4 шаг. Найдите модуль – 1 год обучения (для старшей группа) и 2 год обучения (для подготовительной группы). Нажмите кнопку *Записаться*.

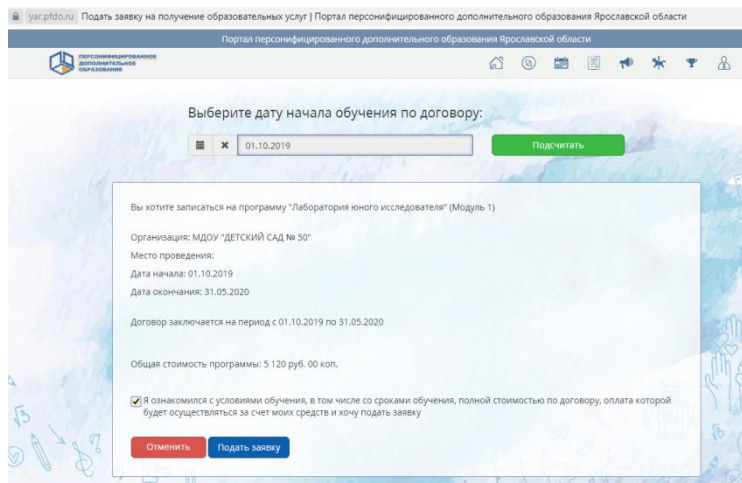


5 шаг. Заключить «платный» договор, используя собственные средства

Муниципальное дошкольное образовательное учреждение
«Детский сад № 157»



**6 шаг. Подать заявку. Не забудьте отметить галочкой
*Я ознакомился с условиями обучения***



ПОШАГОВАЯ ИНСТРУКЦИЯ

«Как записать ребенка на платную образовательную услугу на сайте ПФДО»

г. Ярославль