

Развитие пространственных представлений и навыков ориентировки

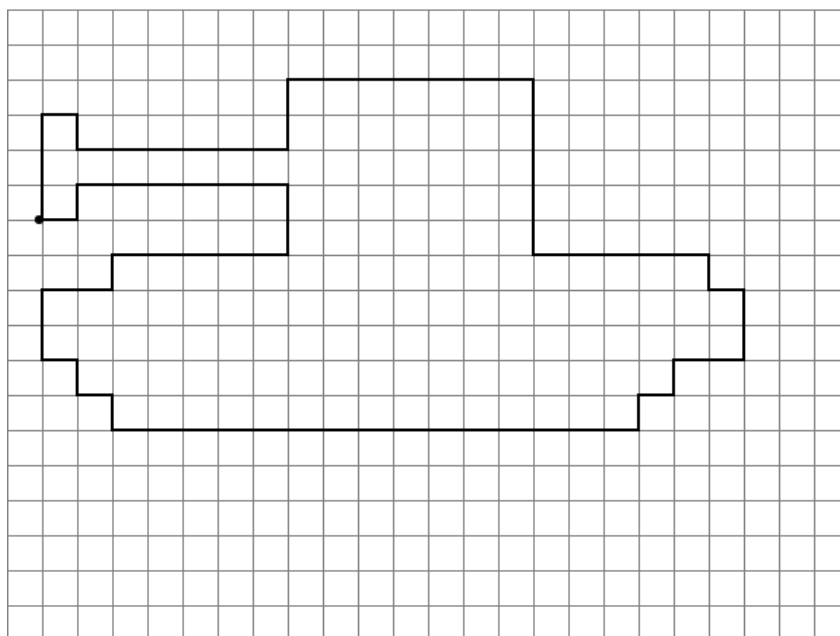
Тема: «День Победы»

Задачи:

- совершенствовать умение ориентироваться в микропространстве (на листе);
- закреплять умения определять и словесно обозначать пространственное расположение предметов на примере предметов военной тематики,
- развивать ориентировку на плоскости и зрительно-моторную координацию.

Задания

Выполни графический диктант



Отступите 1 клетку слева и 6 клеток сверху,
поставьте точку и начинайте диктант, читается слева направо

3↑ 1→ 1↓ 6→ 2↑ 7→ 5↓ 5→ 1↓ 1→ 2↓ 2←
1↓ 1← 1↓ 8← 7← 1↑ 1← 1↑ 1← 2↑ 2→ 1↑
5→ 2↑ 6← 1↓ 1←

Гимнастика для глаз

Глазки крепко закрываем – дружно вместе открываем.

Снова крепко закрываем – и опять их открываем.

Головой не верти – влево – вправо посмотри,

Глазки вверх, глазки вниз – поработай, не ленись!


Посидите ровно, прямо – и глаза закрой руками

Смело можешь показать – как умеем мы моргать.

Опиши кто где стоит, по отношению к Вечному огню (слева, справа т.д.)

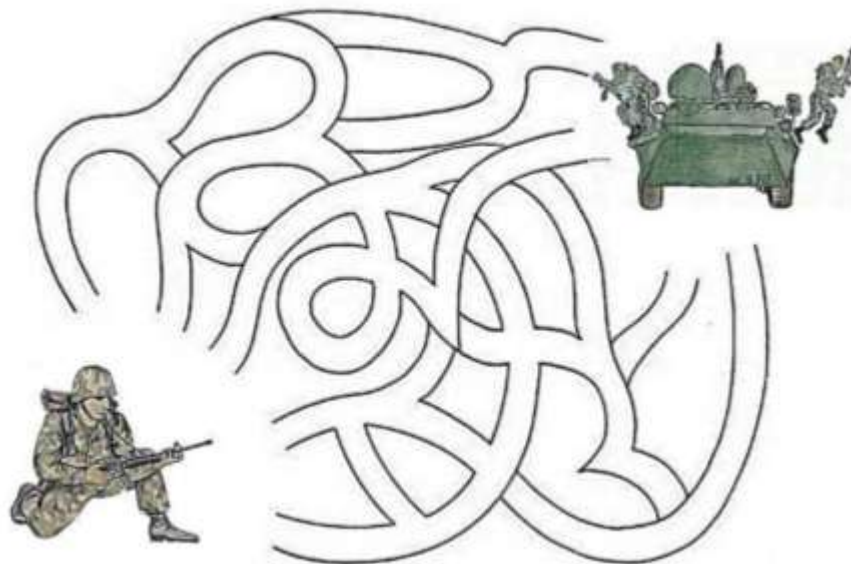


Расскажи и покажи какие машины едут справа налево.
Сколько их?



Пройди лабиринты

Эти задания развивают у детей прослеживающие функции глаз, так как важное условие этой игры прослеживать только глазами.



Выложи из ватных палочек танк

