

Развитие восприятия глубины пространства


Тема: «Насекомые»

Задачи:

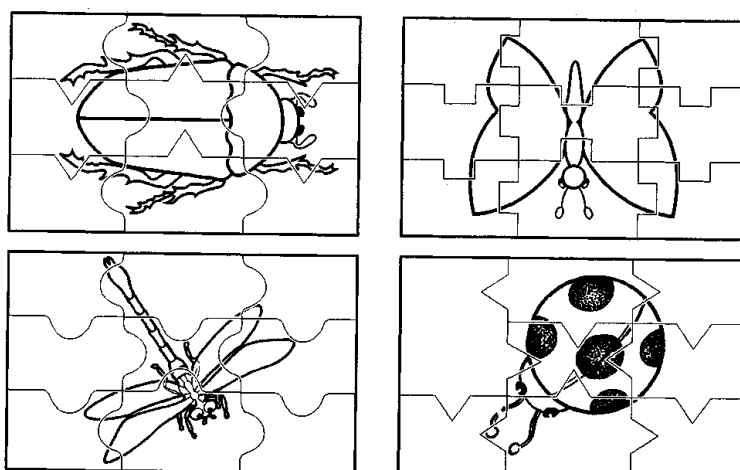
- продолжать учить работать со сложным стимульным материалом,
- упражнять детей в узнавании насекомых по части,
- активизировать предметные представления,
- развивать зрительное внимание, глубинное зрение и прослеживающие функции глаз.

Задания

Узнай, где чья тень и покажи



Какие насекомые спрятались?



Зрительная гимнастика «Бабочка»

Спал цветок (Закрывать глаза, расслабиться, помассировать веки, слегка надавливая на них по часовой стрелке и против нее.)


И вдруг проснулся, (Поморгать глазами.)

Больше спать не захотел, (Руки поднять вверх (вдох), посмотреть на руки.)


Встрепенулся, потянулся, (Руки согнуты в стороны (выдох).)

Взвился вверх и полетел. (Потрясти кистями, посмотреть вправо-влево.)

Найди и назови сходства между насекомыми и предметами справа



Какие насекомые спрятались на картинке?



Найди фрагмент не с этой картинки



Узнай насекомых по части

