

Занятие: «Развитие мелкой моторики»

Упражнение: «Нарисуй дорожку»

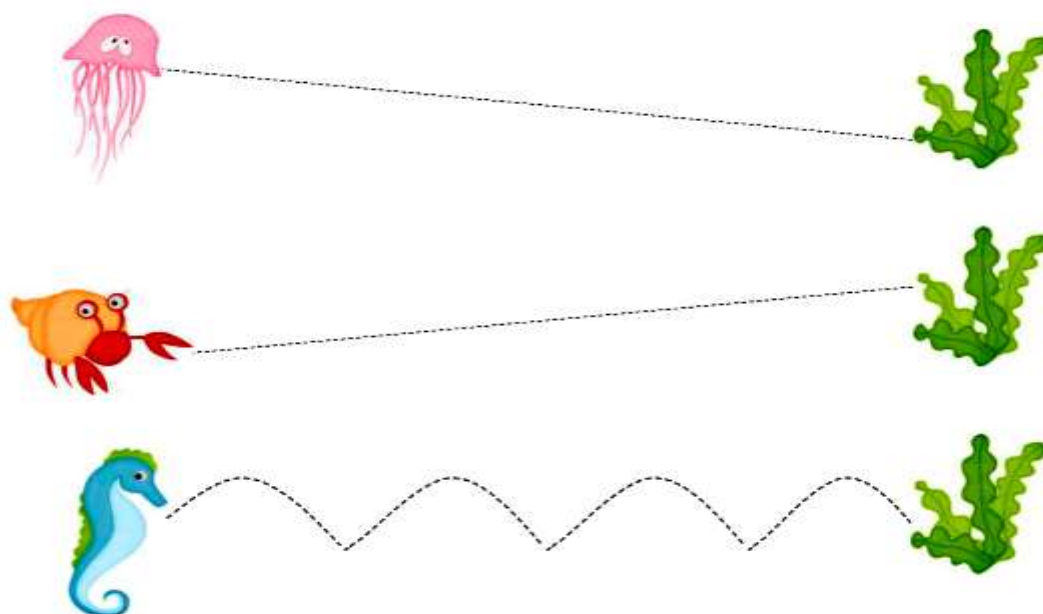
Цель: Развитие мелкой моторики пальцев рук и зрительно-моторной координации.

Задание:

1. Помочь рыбке добраться до корма. Карандашом надо провести линию по дорожке.



2. Помоги морскому обитателю доплыть до водорослей. Проведи линию по точкам.



Задание: «Рыбак»

Цель: Формирование зрительного внимания

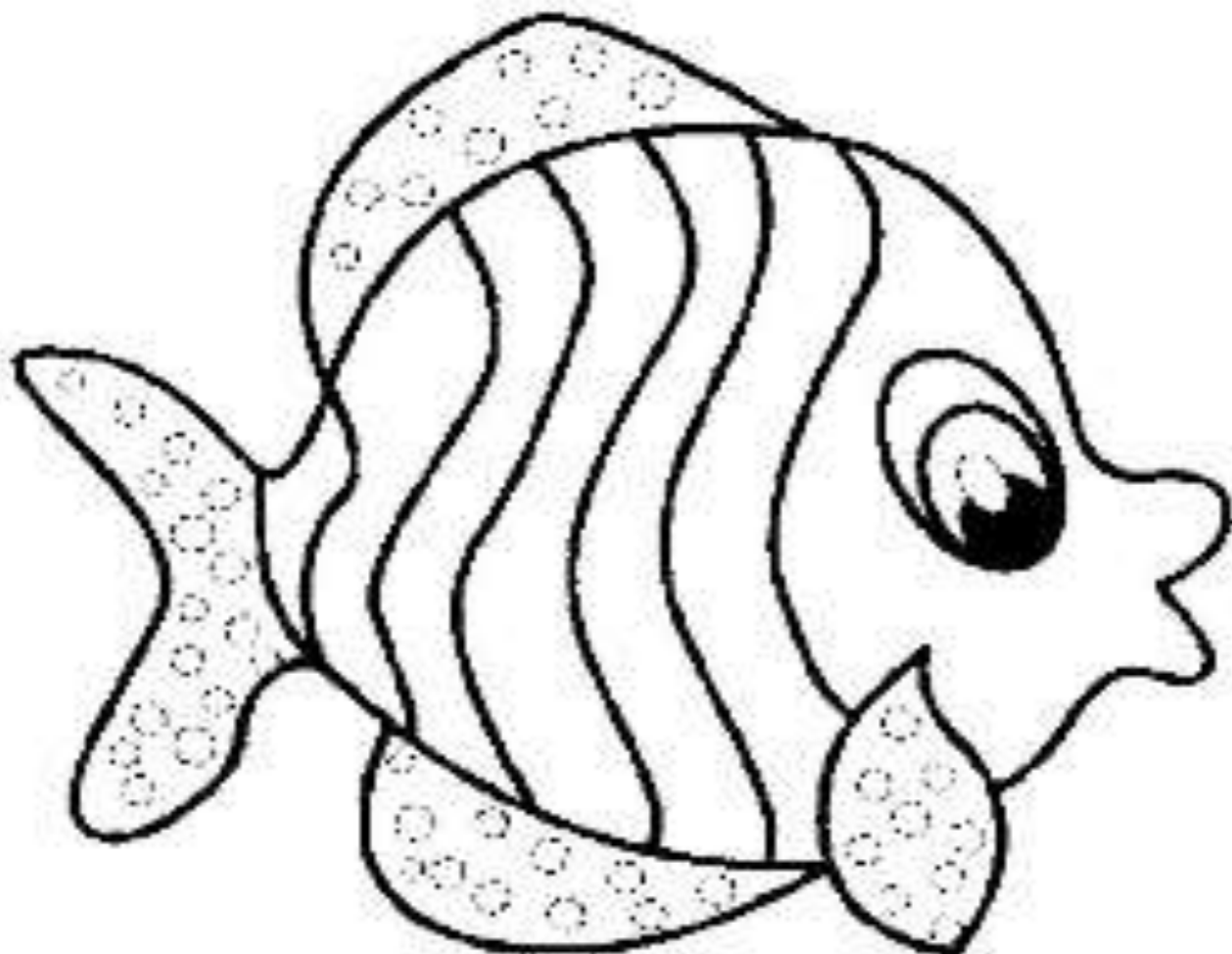
Ход. Сегодня мы отправимся на рыбалку, но поймать можно только тех рыбок которые спрятались на картинке. Найди и раскрась рыбку.



Задание: «Рыбка»

Цель: Формирование глазо двигательных функций и зрительного внимания.

Вырезать из бумаги рыбку. Предложить ребёнку «сделать рыбке чешую» выложить по телу рыбки семечки. Можно использовать другие материалы: геркулес, горох, разорванные полоски бумаги. Можно приклеить. Сначала выкладываем по контуру, затем в центре.

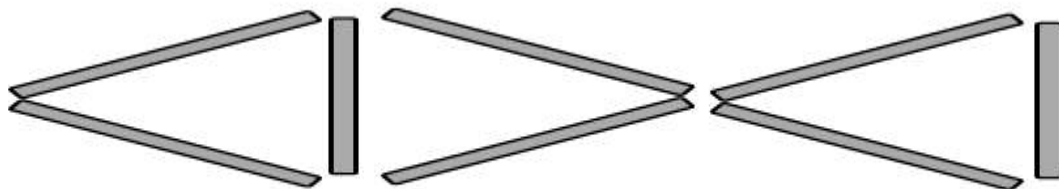


Упражнение: «Выложи рыбку»

Цель: Развитие мелкой моторики пальцев рук

Задание: Из палочек, макарон, спичек и т.д. выложить рыбку по схеме.


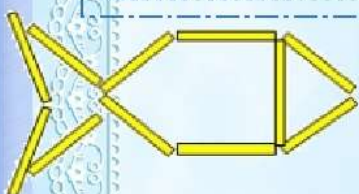
Как на картинке.



Задание «Составить рыбку из счётных палочек».

РЫБКА

Рыбка плавает в воде,
Плещется, играет.



http://www.liveinternet.ru/users/irisha___irishka/

